

- DE 18 ANS



59
ACCIDENTÉS



9
HOSPITALISÉS



0
TUÉ

LE NOMBRE D'ACCIDENTÉS A AUGMENTÉ DE 110% PAR RAPPORT À 2022
→ 29% DES VICTIMES DOIVENT ÊTRE HOSPITALISÉS

65 ANS ET +



82
ACCIDENTÉS




12
HOSPITALISÉS



5
TUÉS

LE NOMBRE D'ACCIDENTÉS A AUGMENTÉ DE 41% PAR RAPPORT À 2022
→ 26% DES VICTIMES DOIVENT ÊTRE HOSPITALISÉS


USAGERS VULNÉRABLES



100
ACCIDENTÉS



38
HOSPITALISÉS



5
TUÉS

LE NOMBRE D'ACCIDENTÉS A DIMINUÉ DE 2% PAR RAPPORT À 2022
→ 40% DES VICTIMES DOIVENT ÊTRE HOSPITALISÉS


PRÉFET
DE LA
CHARENTE-
MARITIME
*Liberté
Égalité
Fraternité*

LES CHIFFRES CLÉS

1^{er} semestre 2023

LA SÉCURITÉ ROUTIÈRE EN CHARENTE-MARITIME



9 AUTOMOBILISTES



4 MOTARDS




1 VOITURETTE



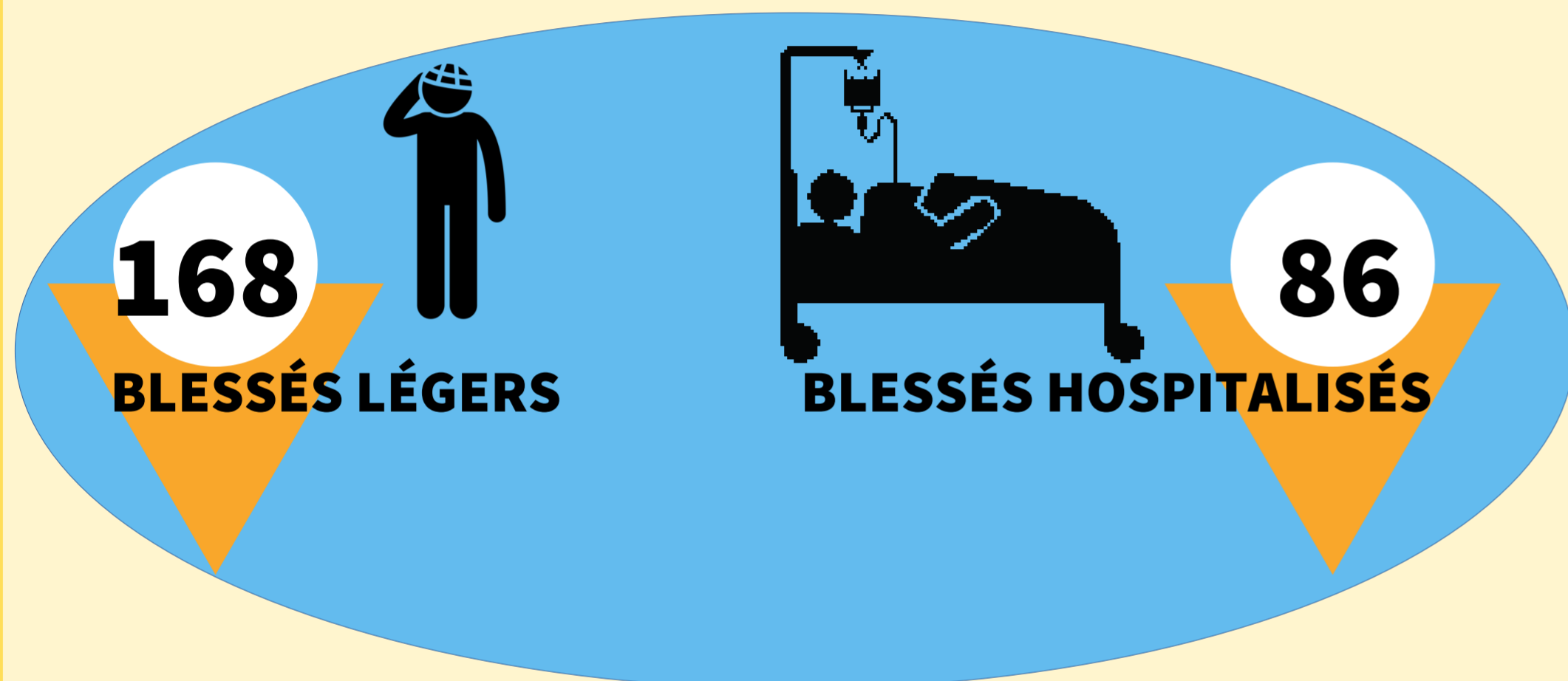
1 PIÉTON

15
TUÉS



**AU 1ER SEMESTRE 2023
EN CHARENTE-MARITIME, IL Y A EU :**

187
ACCIDENTS



80 %
IMPLIQUENT
UN VÉHICULE LÉGER



26 %
IMPLIQUENT
UN DEUX-ROUES MOTORISÉ




10%
IMPLIQUENT UN PIÉTON



9 %
IMPLIQUENT UN VÉLO



**LES JOURS LES PLUS
PROPICES AUX ACCIDENTS :**



MERCREDI
VENDREDI
DIMANCHE

**TRANCHE HORAIRE OÙ
LE NOMBRE
D'ACCIDENTS EST LE
PLUS IMPORTANT**

19H-20H

ALCOOL ET DROGUES



**37 ACCIDENTS
DONT
3 MORTELS**

VITESSE



**30 ACCIDENTS
DONT 2 MORTELS**

**NON RESPECT
CODE DE LA ROUTE**
sauf vitesse



**86 ACCIDENTS
DONT
3 MORTELS**

DISTRACTION



**32 ACCIDENTS
DONT 1 MORTEL**

SANTÉ



12 ACCIDENTS DONT 1 MORTEL